



## Boletim Abril - 2018

O custo da cesta básica diminuiu nas cidades de Ilhéus e Itabuna no mês de abril. Em Ilhéus, a redução foi de 5,38%, passando de R\$344,28 em março para R\$325,76 em abril. Na cidade de Itabuna, a redução foi de 5,75%, passando de R\$331,37 em março para R\$312,30 em abril (Tabela 1). Em ambas as cidades, os produtos que apresentaram redução no preço foram: tomate, banana da prata, óleo de soja e carne. Leite, feijão e manteiga tiveram aumento nos preços em ambas as cidades.

Tabela 1 - Custo da Cesta Básica (em R\$) nas cidades de Ilhéus e Itabuna, 2018

Mês	Ilhéus		Itabuna	
	Gasto Mensal R\$	Variação Mensal %	Gasto Mensal R\$	Variação Mensal %
Abril	325,76	-5,38	312,30	-5,75
Março	344,28	-2,46	331,37	-2,86
Fevereiro	352,98	-2,29	341,13	1,72
Janeiro	361,27	15,33	335,36	10,39

Cesta Básica de acordo com o Decreto-Lei nº399 de 30 de abril de 1938, que instituiu as Comissões do Salário Mínimo.

Fonte: Projeto de extensão Acompanhamento do Custo da Cesta Básica - ACCB/UESC.

Em Ilhéus, o tomate foi o item que apresentou maior redução (18,44%), cujo preço médio passou de R\$4,99/kg em março para R\$4,07/kg em abril. Os outros produtos com esse mesmo comportamento baixista foram: banana (17,10%), farinha (4,57%), carne (2,63%), café (1,05%) e óleo (0,29%). Em contrapartida, o preço da manteiga (4,84%), pão (3,48%), feijão (2,73%), açúcar (2,68%), leite (2,05%) e arroz (0,32%) aumentaram de preço em abril (Tabelas 2 e 3).

Tabela 2 - Preço Médio, Gasto Mensal e tempo de trabalho necessário, Cesta Básica, Ilhéus, Bahia

Produtos	Preço Médio		Qtde.	Gasto Mensal Abril (R\$)	Tempo de Trabalho Necessário
	Março	Abril			
Carne (Kg)	22,04	21,46	4,50	96,57	24h 12min
Leite (L)	3,42	3,49	6,00	20,94	5h 14min
Feijão (Kg)	3,25	3,34	4,50	15,03	3h 46min
Arroz (Kg)	2,61	2,62	3,60	9,43	2h 21min
Farinha (Kg)	5,69	5,43	3,00	16,29	4h 04min
Tomate (Kg)	4,99	4,07	12,00	48,84	12h 14min
Pão (Kg)	6,60	6,83	6,00	40,98	10h 16min
Café(Kg)	18,99	18,80	0,30	5,64	1h 24min
Banana (Dz)	5,91	4,90	7,50	36,75	9h 12min
Açúcar (Kg)	2,24	2,30	3,00	6,90	1h 43min
Óleo (900 mL)	3,48	3,47	1,00	3,47	0h 52min
Manteiga (Kg)	31,69	33,23	0,75	24,92	6h 14min
<b>Total</b>				<b>325,76</b>	<b>81h 39min</b>

Cesta Básica de acordo com o Decreto-Lei nº399 de 30 de abril de 1938, que instituiu as Comissões do Salário Mínimo.

Fonte: Projeto de extensão Acompanhamento do Custo da Cesta Básica - ACCB/UESC.

A redução no custo da cesta básica em Ilhéus no mês de abril, aumentou o poder de compra do trabalhador. O comprometimento do rendimento líquido que era 39,23% em março, passou para 37,11% em abril, tomando-se como referência o salário mínimo líquido de R\$877,68 – descontando-se 8% de contribuição previdenciária do salário bruto de R\$954,00. O tempo despendido por um trabalhador, remunerado em um salário mínimo, para adquirir todos os itens da cesta básica passou de 86 horas e 17 minutos em março para 81 horas e 39 minutos em abril (Tabela 2).

Para uma família composta por quatro pessoas (dois adultos e duas crianças, em que duas crianças equivalem a um adulto), o custo da cesta básica para seu sustento durante o mês de abril atingiria o valor de R\$977,28, equivalente a 1,11 vezes o salário mínimo líquido. Nos últimos seis meses, verifica-se aumento de 2% no custo da cesta em Ilhéus. Nesse período, o produto que sofreu a maior elevação de preço foi o tomate (17,29%), e o item com maior redução foi o feijão (15,66%). Nos últimos 12 meses o custo da cesta em Ilhéus sofreu redução de 8,91%. Nesse período, o açúcar apresentou a maior

diminuição de preço (28,57%) e o leite a maior elevação (10,44%) (Tabela 3).

Tabela 3 - Variações mensal, semestral e anual, Cesta Básica, Ilhéus, Bahia

Produtos	Qtde.	Variação Mensal* %	Variação Semestral** %	Variação Anual*** %
Carne (Kg)	4,50	-2,63	-1,38	-1,65
Leite (L)	6,00	2,05	4,80	10,44
Feijão (Kg)	4,50	2,73	-15,66	-24,96
Arroz (Kg)	3,60	0,32	-3,38	-18,14
Farinha (Kg)	3,00	-4,57	-1,09	-8,43
Tomate (Kg)	12,00	-18,44	17,29	-27,19
Pão (Kg)	6,00	3,48	2,55	3,33
Café(Kg)	0,30	-1,05	1,44	-1,23
Banana (Dz)	7,50	-17,10	5,15	-5,77
Açúcar (Kg)	3,00	2,68	-8,00	-28,57
Óleo (900 mL)	1,00	-0,29	-3,61	-17,18
Manteiga (Kg)	0,75	4,84	2,98	-3,49
<b>Total</b>		<b>-5,38</b>	<b>2,00</b>	<b>-8,91</b>

Cesta Básica de acordo com o Decreto-Lei nº399 de 30 de abril de 1938, que instituiu as Comissões do Salário Mínimo.

Fonte: Projeto de extensão Acompanhamento do Custo da Cesta Básica - ACCB/UESC.

\*Março de 2018 a Abril de 2018.

\*\*Novembro de 2017 a Abril de 2018.

\*\*\*Maio de 2017 a Abril de 2018.

Em Itabuna, o tomate foi o item que apresentou maior redução no preço (21,99%), seguido por banana da prata (21,80%), açúcar (1,84%), arroz (1,71%), óleo de soja (1,16%), carne (0,64%) e pão (0,13%). Os itens que aumentaram de preço foram: leite (5,47%), feijão (3,38%), farinha de mandioca (2,78%), manteiga (2,67%) e café (0,93%) (Tabela 5).

A redução no custo da cesta básica em abril implicou em aumento do poder de compra do trabalhador, comparativamente ao mês anterior. O comprometimento do salário mínimo líquido passou de 37,75% em março para 35,58% em abril. O tempo despendido por um trabalhador que ganha um salário mínimo líquido, para adquirir todos os produtos da cesta diminuiu, passando de 83 horas e 03 minutos em março para 78 horas e 16 minutos em abril (Tabela 4).

Tabela 4 - Preço Médio, Gasto Mensal e tempo de trabalho necessário, Cesta Básica, Itabuna, Bahia

Produtos	Preço Médio		Qtde	Gasto Mensal Abril (R\$)	Tempo de Trabalho Necessário
	Março	Abril			
Carne (Kg)	21,74	21,60	4,50	97,20	24h 21min
Leite (L)	3,11	3,28	6,00	19,68	4h 55min
Feijão (Kg)	2,96	3,06	4,50	13,77	3h 27min
Arroz (Kg)	2,43	2,39	3,60	8,60	2h 9min
Farinha (Kg)	4,67	4,80	3,00	14,40	3h 36min
Tomate (Kg)	4,32	3,37	12,00	40,44	10h 08min
Pão (Kg)	7,56	7,55	6,00	45,30	11h 21min
Café(Kg)	17,88	18,02	0,30	5,41	1h 21min
Banana (Dz)	5,64	4,41	7,50	33,08	8h 17min
Açúcar (Kg)	2,17	2,13	3,00	6,39	1h 36min
Óleo (900 mL)	3,45	3,41	1,00	3,41	0h 51min
Manteiga (Kg)	31,97	32,82	0,75	24,62	6h 10min
<b>Total</b>				<b>312,30</b>	<b>78h 16min</b>

Cesta Básica de acordo com o Decreto-Lei nº399 de 30 de abril de 1938, que instituiu as Comissões do Salário Mínimo.

Fonte: Projeto de extensão Acompanhamento do Custo da Cesta Básica - ACCB/UESC.

Em Itabuna, no mês de abril, o custo da ração essencial mínima para o sustento de uma família composta por quatro pessoas (dois adultos e duas crianças, em que duas crianças equivalem a um adulto) atingiria o valor de R\$936,90, equivalente a 1,07 vezes o salário mínimo líquido. Nos últimos seis meses, houve aumento de 3,42% no custo da cesta. Nesse período o tomate foi o item que apresentou o maior aumento (19,50%) e o feijão a maior redução (13,83%). Nos últimos 12 meses, o custo da cesta básica em Itabuna reduziu 3,49%. Nesse período o açúcar sofreu a maior redução (28,28%) e a banana da prata apresentou o maior aumento (28,97%) (Tabela 5).

Tabela 5 - Variações mensal, semestral e anual, Cesta Básica, Itabuna, Bahia

Produtos	Qtde.	Variação Mensal* %	Variação Semestral** %	Variação Anual*** %
Carne (Kg)	4,50	-0,64	1,64	2,70
Leite (L)	6,00	5,47	-1,20	2,82
Feijão (Kg)	4,50	3,38	-13,83	-25,93
Arroz (Kg)	3,60	-1,71	-7,43	-12,51
Farinha (Kg)	3,00	2,78	-3,23	-10,11
Tomate (Kg)	12,00	-21,99	19,50	-27,21
Pão (Kg)	6,00	-0,13	7,86	10,54
Café(Kg)	0,30	0,93	-2,87	-3,39
Banana (Dz)	7,50	-21,80	13,37	28,97
Açúcar (Kg)	3,00	-1,84	-6,58	-28,28
Óleo (900 mL)	1,00	-1,16	-2,01	-14,54
Manteiga (Kg)	0,75	2,67	-2,96	-0,20
Total		-5,75	3,42	-3,49

Cesta Básica de acordo com o Decreto-Lei nº399 de 30 de abril de 1938, que instituiu as Comissões do Salário Mínimo.

Fonte: Projeto de extensão Acompanhamento do Custo da Cesta Básica - ACCB/UESC.

\*Março de 2018 a Abril de 2018.

\*\*Novembro de 2017 a Abril de 2018.

\*\*\*Maio de 2017 a Abril de 2018.

A entrada da safra de inverno do tomate levou a um maior volume do produto no mercado, provocando redução do preço desse item nos supermercados de Ilhéus e Itabuna. O clima propício nas regiões produtoras tem gerado melhor desenvolvimento das plantas, e tomates de boa qualidade, de acordo com a HF Brasil.

Em relação à banana, a grande quantidade ofertada dessa fruta tem ocasionado baixa no seu preço em quase todas as regiões do Brasil, A expectativa é que esse cenário de preço baixo para a banana permaneça até o início de junho, devido à maior oferta.

A demanda interna da carne está fraca e abaixo do habitual, o que tem reduzido o seu preço no mercado. O cenário tem sido incerto, mesmo com o bom desempenho das exportações, haja vista a expectativa de aumento nos custos de produção, por conta da elevação do dólar e a chegada do inverno, que reduz a afeta a alimentação dos animais.

A elevação do preço do leite deveu-se à redução da sua oferta interna, já que os produtores têm preferido destiná-lo a produtos de

maior valor agregado, como queijo e manteiga. Segundo pesquisadores do Cepea, a expectativa do setor é que esse movimento altista dos preços se mantenha. Além disso, pressionou o preço da manteiga para cima.

A elevação do preço do feijão carioca deveu-se à redução da oferta, porém uma demanda regular. Apesar desse aumento o preço do grão nos últimos meses tem sido de queda e mesma essa alta em abril, segundo os produtores, só cobre os custos de produção, tornando a cultura pouco atrativa.

No mês de abril, o custo da cesta básica diminuiu tanto nas duas cidades pesquisadas, Ilhéus e Itabuna, apesar do IPCA 15 – Índice de preços ao consumidor amplo, do IBGE, ter sido de 0,21% em abril. Apesar da maioria dos itens da cesta básica terem reduzido de preço, o que levou à redução do custo da cesta, muitos outros itens que compõem o IPCA apresentaram comportamento distinto como aluguel, transporte, vestuário etc. Daí que para uma família é importante que além dos alimentos, outros produtos e serviços que pesam no orçamento também reduzam de preço, e assim o salário mínimo atenda às necessidades básicas, conforme previsto na Constituição Brasileira.

## **Projeto Acompanhamento de Custo da Cesta Básica**

Universidade Estadual de Santa Cruz - UESC  
Departamento de Ciências Econômicas – DCEC  
Rodovia Ilhéus – Itabuna, km 16 – Salobrinho – Ilhéus-BA





### **EQUIPE:**

Mônica de Moura Pires - **Coordenadora**  
Gustavo Joaquim Lisboa  
Marcelo Inácio Ferreira Ferraz

Aldair Barreto - **Estagiário**  
Paulo César Cruz Dantas - **Colaborador**  
Thaline Silva Oliveira - **Estagiária**



Leia o QR Code em seu celular e conheça mais sobre o ACCB, ou acesse:

 /CBUESC  
 @CBUESC  
 @CESTABASICAUESC  
 [cestabasica@uesc.br](mailto:cestabasica@uesc.br)